

Instruktion hur ni tar hand om en kund som kommer med en tomflaska för gasol och ett fyllningskort

Fyllningskort finns för PK5, PK6 respektive PK10 gasolflaska (se fig. 1) och är en form av presentkort som gäller 1 fyllning i någon av ovanstående flasktyper.

1. Konsumenten kommer med en tom PK flaska och fyllningskort till Er.
2. Ni tar hand om tomflaskan och ställer den i Ert gasolskåp samtidigt som Ni tar ut en motsvarande flaska fylld med gasol.
3. När kunden vill betala så lämnar han fyllningskortet till Er och tar med sig den fyllda flaskan som Ni hämtat i gasolskåpet i utbyte.
4. Ni skriver dit Ert kundnummer på fyllningskortet hos Primagaz (se fig. 2), samt det datum utlämningen sker (se fig. 2).
5. Ni stämplar och signerar fyllningskortet (se fig. 3).
6. Ni fyller i vilken flasktyp kunden erhållit (se fig. 4) - gäller endast kupong för PK5/PK6.
7. Ni klipper av hörnet som är markerat (se fig. 5).
8. Anslå detta vid kassan.
9. Kupongen sändes sedan till:
Primagaz Sverige AB, Kraftverksvägen, 444 32 Stenungsund.

Primagaz Sverige AB krediterar Er då värdet på innehållet, samt att Ni dessutom får en ersättning för utförd tjänst.

Ytterligare information hittar ni på www.primagaz.se, eller kontakta vår fyllningsstation i Stenungsund på 0303-727100.



Fig. 1



Fig. 1




Fig. 2




Fig. 3

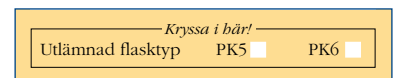


Fig. 4




Fig. 5